



Na naszych dzisiejszych zajęciach królowały choinkowe gwiazdki, które samodzielnie wykonywaliśmy z żółtego brystolu. Opowiemy Wam jak to robiliśmy. Najpierw odrysowywaliśmy od szablonów gwiazdki na żółtym kartonie.



Potem wycinaliśmy gwiazdy z kartonu po narysowanych liniach.




Następnie przecinaliśmy do połowy każdą gwiazdę i pokrywaliśmy je złotym brokatem.



Dalej składaliśmy ze sobą po dwie gwiazdki. Wsuwaliśmy gwiazdkę w gwiazdkę w miejscach ich przecięć pod kątem prostym.



Potem mocowaliśmy zawieszki ze złożonego kordonka.



I nasze gwiazdki gotowe.



Czas na dekorowanie choinki naszymi gwiazdkami.



Tak wygląda nasza choinka udekorowana własnoręcznie wykonanymi gwiazdkami.

